

日本医師会女性医師支援・ドクターバンク連携ブロック会議  
北海道・東北ブロック会議

# 全体資料

令和4年10月29日

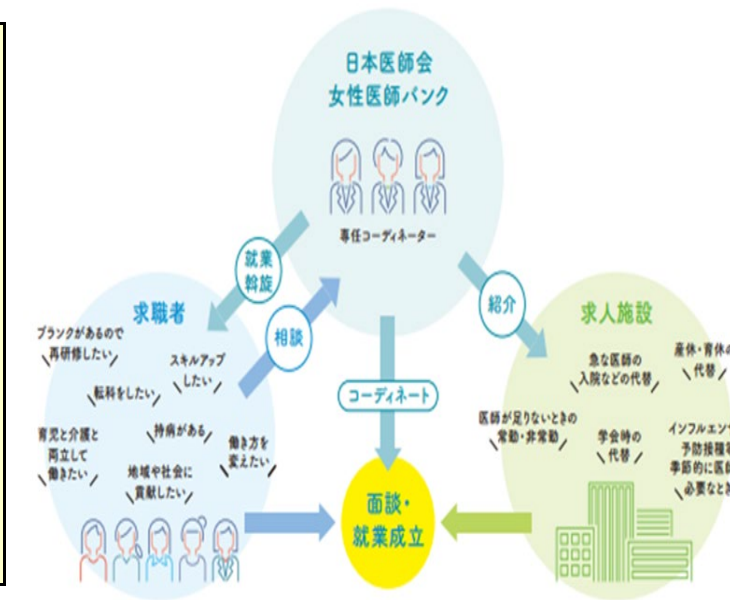
公益社団法人日本医師会

## 活動方針

パートタイム勤務などの女性医師等（女性医師支援に資する育児等に参加する男性医師を含む）がライフステージに応じて働くことのできる柔軟な勤務形態の促進やキャリア形成の支援を図り、もって医師確保対策に資することを目的に活動しています。

### 医師の生涯キャリアに寄り添ったサポート～研修医からセカンドキャリアまで～

<b>①職業紹介事業所「女性医師バンク」</b> 【求職者支援】 ・就業先の紹介 ・再研修先の紹介 【求人施設支援】 ・医師確保支援 コロナワクチン接種人材確保相談窓口 就業・復職（再研修支援）	<b>②女性医師のための相談窓口</b> ・女性医師からの悩み相談対応 ・女性医師支援センター HPの運営	<b>③広報</b> ・学会総会ブース出展 ・WEB広告 ・PR動画による広報 ・医師の多様な働き方を支えるハンドブック	<b>④実情調査</b> ・女性医師の勤務環境調査 ・その他実情調査
--	---	--	--



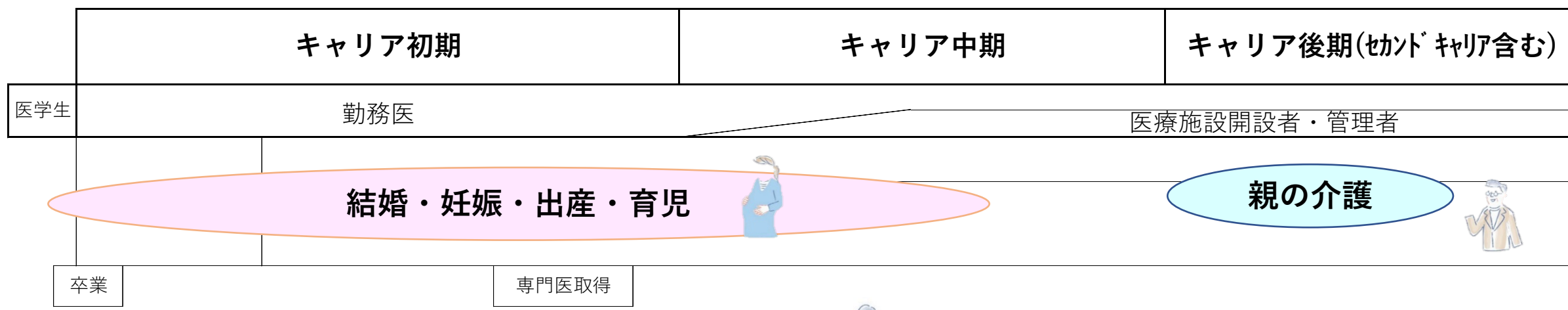
### PDCA

厚生労働行政推進調査事業「医師の適切な確保のための研究」

女性医師連携プロジェクト

女性医師バンク事業

キャリアパス



### 医師の多様な働き方を支えるハンドブック



(配布可能)

<目次>  
 第1章 社会人として働く上での基本的知識  
 第2章 勤務医として働く上で必要な知識  
 第3章 出産・育児に関して直面する課題と支える制度  
<https://www.med.or.jp/joseiishi/article037.html>

ダウンロードはこちらから

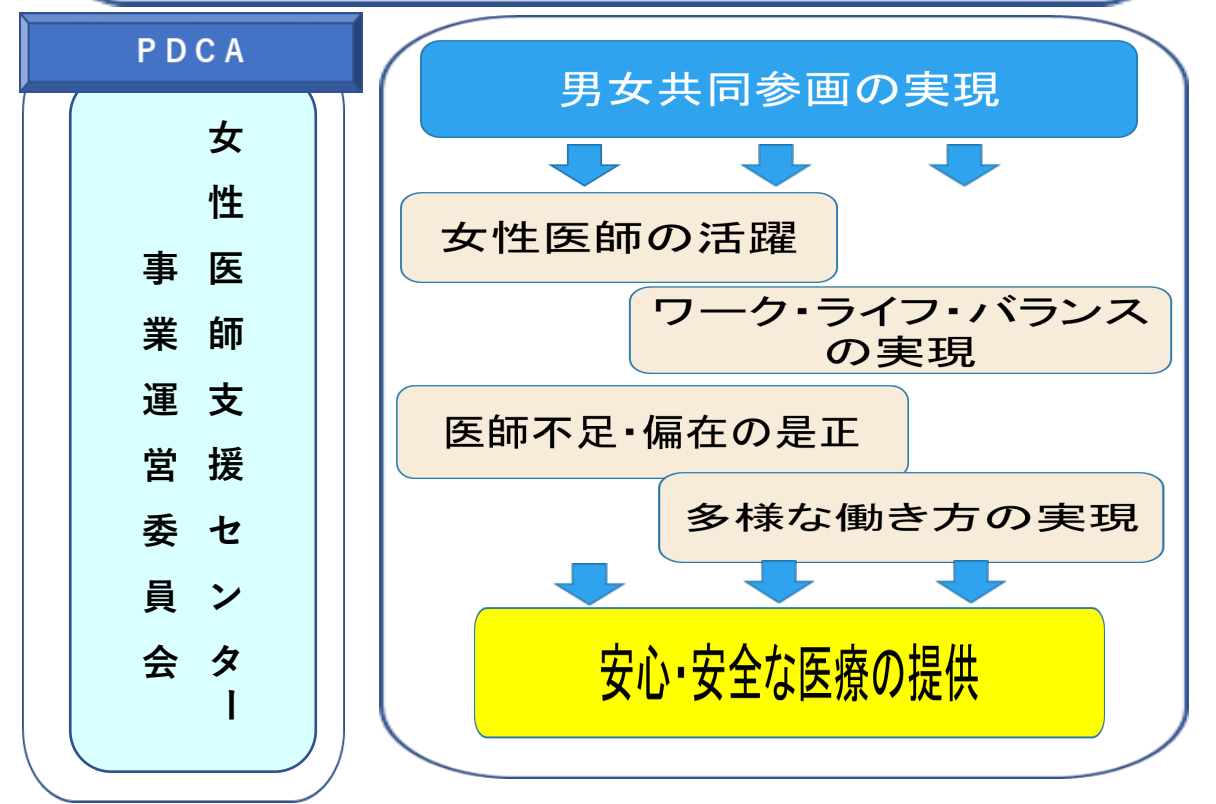
**① 医学生・研修医等をサポートするための会**  
 男女問わず、医学生や研修医等の若い世代の方たちに”男女共同参画”や”WLB”について啓発を行い、女性医師のキャリア形成・継続を支援することを目的として開催しています

**② 地域における女性医師支援懇談会**  
 各地で女性医師支援活動がされている先生方を実施責任者として、女性医師支援活動・女性医師バンクの普及推進を図ることを目的に開催しています

**③ 託児サービス併設費用補助**  
 子育て中の医師の学習機会を確保するために、研修会・講習会などを開催する際の”託児サービス”の設置促進と費用補助を行っています

**④ 女性医師の勤務環境の整備に関する病院長、病院開設者・管理者等への講習会**  
 働き方改革の議論に集約するため、令和3年度は休止しています

再就業講習会事業



# 令和4年度「医学生、研修医等をサポートするための会」開催状況一覧（開催日順）

9月30日現在 申請：28件、 報告：601人参加

※令和元年度 72件申請(医師会45件、学会21件、医会・女医会6件)うち中止4件 参加人数14,436人

※令和2年度 31件申請(医師会17件、学会12件、医会・女医会2件)うち中止1件 参加人数3,439人

※令和3年度 49件(医師会26件、学会20件、医会・女医会3件) 参加人数6,544人

No.	開催日時	団体名	講習会名称	テーマ（演題）	開催場所	参加者数
1	5月15日 (日) 15:10～ 【オンデマンド配信 5月23日(月) ～6月22日(水)】	日本脳神経外科学会	脳神経外科 医学生、研修医等をサポートするための 会2022	・ダイバーシティを意識した男性脳外科医の新しい働き方について ・脳外科病院の跡継ぎを視野に入れたキャリア形成について ・自身とパートナーのキャリアのバランスについて ・外来に手術をおいた脳外科診療について	WEB形式	277人
2	5月20日(金) 17:40～	日本小児外科学会 (1回目)	第59回日本小児外科学会学術集会 ワークライフバランス検討委員会セミナー	ハラスメントのない職場環境づくり ・日本小児外科学会員に対する「ハラスメントに関するアンケート」結果の発表と内容の分析 ・小児外科女性医師のキャリア形成とさらなる活躍に向けて～アンケート調査結果から見えてきた課題と解決への道筋～ ・職場におけるハラスメントとは ・女性医師にかかわる現状とは ・女性医師の活躍を妨げる8つの課題とは	虎ノ門ヒルズフォーラム	80人
3	5月26日(木) 8:00～	日本血管外科学会	第50回日本血管外科学会学術総会	サステナブルなキャリア形成ー私がずっとここにいるために	AIMビル	
4	6月9日(木) 17:00～	岡山県医師会	メディカルカフェ	キャリアデザインを考えませんか？	川崎医科大学	35人
5	7月8日(金) 15:40～	日本ペインクリニック学会	令和4年度医学生、研修医等をサポート するための会	疼痛医療の発展とダイバーシティの推進に取り組むペインクリニック の現状と未来	ハイブリッド形式 (東京国際フォーラム)	
6	8月21日(日) 13:00～	日本臨床検査医学会	第6回医学生・研修医のための臨床検査 ハンズオンセミナー	・臨床検査専門医のキャリアパス、大学病院の専門医業務紹介 ・市中病院の専門医業務紹介(ワークライフバランスについて考える)	WEB形式	97人
7	8月27日(土) 14:00～	日本精神神経学会	日本精神神経学会 2022年度サマースクール	あなたの描く未来の精神科医像～be yourself～	ホテルイタリヤ軒	31人
8	9月7日(水) 18:00～	香川県医師会	医学生と医師の卒後キャリア形成に関する 情報交換	「これが私の歩む道 Part14」 ・医師の仕事と生活	香川大学医学部	
9	9月20日(火) 17:15～	富山県医師会	Smart Café in 医学系～キャリアアップ座 談会～	あなたは育休がとれますか？「男性の育休取得について」 1. 育児休業は誰のため？ ～2週間の育休が与えてくれたもの～ 2. 感染症科医師がコロナ禍で育休を取得した一例 3. 私の育児休暇～人生イロイロ トドはゴロゴロ～	富山大学杉谷キャンパス	81人
10	9月30日(金) 8:50～	長崎県医師会	学生キャリア講習会 医と社会Ⅲ	・ロールモデル医師の講演① ・長崎大学病院メディカル・ワークライフバランスセンターの取り組み紹介 ・ワークライフバランス講義 ・ロールモデル医師の講演②	長崎大学病院	
11	9月30日(金) 16:40～	福島県医師会	FMUキャリアサポート交流会	キャリアデザインとコミュニケーション～目標達成の言語化とアサー ティブコミュニケーション	ハイブリット形式 (福島県立医科大学)	
12	10月4日(火) 13:10～	高知県医師会	令和4年度 医学生、研修医等をサポ ートするための会	医療現場における男女共同参画	WEB形式 (高知大学医学部)	
13	10月6日(木) 12:00～	日本胸部外科学会	第17階日本胸部外科学会女性医師の会	医療界における潜在的'Machismo'からの脱却ー世界の変革課程から 学ぶ	パシフィコ横浜	
14	10月7日(金) 13:40～	和歌山県医師会	令和4年度医学生をサポートするための 会	医学生のためのキャリア入門 ～自分の未来をデザインしよう～	和歌山県立医科大学	
15	10月8日(土) 16:00～	日本アレルギー学会	第71回日本アレルギー学会学術大会	今、働き方改革に必要な取り組み、若手医師からの提言 ・大学院における取り組み ・働き方改革の中で、アレルギー専門医としてキャリアを積んでいくに は ・子育てをしながらの取り組み	ハイブリッド形式 (東京国際フォーラム)	
16	10月9日(日) 11:15～	日本熱帯医学会	第63回日本熱帯医学会大会・第26回日 本渡航医学会学術集会	第9回熱帯医学男女共同参画シンポジウム「諦めない！子育てしな がら海外赴任 ～若い世代へのエール～」	ハイブリット形式	
17	10月15日(土) 12:00～	日本眼科医会	第76回日本臨床眼科学会 ランチョンセミナー	未来につながる！つなげる！Season2～もっとダイバーシティ ・ダイバーシティ推進とインクルージョン実現 ・日本医学会におけるダイバーシティ推進の取組	東京国際フォーラム	
18	10月21日(金) 19:00～	秋田県医師会	医学生、研修医をサポートする会	・ミニ講演会 私の履歴書(15分×2) ・フリートーク	秋田県総合保健センター	

19	10月27日(木) 17:30～	日本小児外科学会 (2回目)	第38回日本小児外科学会 秋季シンポジウム ワークライフバランス検討委員会主催 講演会	医療と文学の見地から見た現在の医療について思うこと ワークライフバランスについて、もと外科医の立場からお話しいただく	ハイブリット形式 (岡山コンベンションセンター)	
20	10月29日(土) 15:00～	日本女医会	第15回 医学を志す女性のためのキャリア・シンポジウム 令和における男女共同参画	「もはや昭和ではない ～日本社会の変容と男女共同参画の課題～」	WEB形式	
21	11月4日(金) 8:00～	日本人工臓器学会	第60回日本人工臓器学会大会	学会活性化(ダイバーシティ推進・若手等)WG委員会特別企画シンポジウム「待ったなしの働き方改革-各職種でのタスクシフトの現状と課題-」	愛媛県県民文化会館	
22	11月5日(土) 13:00～	日本神経学会	メンタルヘルスとリーダーシップを基礎から学ぼう	・医師のバーンアウトの原因と対策を学ぼう ・医師の為のメンタルヘルスの基礎 ・Well-being2.0をめざして～メンタルヘルスとリーダーシップを学ぼう	TFTビル東館9階	
23	11月6日(日) 13:30～	日本リハビリテーション医学会	スイーツセミナー(男女共同参画委員会・リハビリテーション科女性いいネットワーク(RJN)企画/日本医師会共催医学生セミナー)「私の歩んできた道と、これからやりたいこと」	「私の歩んできた道と、これからやりたいこと」	岡山コンベンションセンター	
24	11月12日(土) 13:00～	日本放射線腫瘍学会	女性放射線腫瘍医のキャリア形成支援のための会	医師の働き方改革の進捗等について	リーガロイヤルホテル広島	
25	11月12日(土) 10:00～	日本糖尿病学会	日本糖尿病学会第60回中国四国地方会内 男女共同参画企画スモールグループディスカッション	チーム医療を考えるーダイバーシティ&インクルージョン	広島国際会議場	
26	11月16日(水) 18:00～	青森県医師会	2022年度青森県医師会・弘前大学医学部 男女共同参画セミナー	医師の働き方について考える	弘前大学医学部	
27	11月26日(土) 14:30～	長野県医師会	医学生、研修医等をサポートするための会	「医師として生き生きと働き続けるためにー私自身の経験と若手医師の支援を通じて考えたことー」	WEB形式	
28	12月1日(木) 17:30～	大阪府医師会	令和4年度 医学生、研修医をサポートするための会	女性医師が生き生きと働くために	WEB形式 (近畿大学医学部)	
29						
					合計	601人

## 令和4年度「地域における女性医師支援懇談会」開催状況一覧（開催日順）

9月30日現在 申請:8件、報告:135名参加

※令和元年度 79件(中止4件含む)申請 1,574名参加

※令和2年度 18件(中止3件含む)申請 274名参加

※令和3年度 19件申請 428名参加

No.	開催日時	会の名称	開催場所(Web配信元)	実施責任者	参加人数
1	5月27日(金) 12:05～	耳鼻咽喉科男女共同キャリア支援懇談会	神戸国際会議場	小林 一女	37人
2	6月19日(日) 12:00～	広島県女性医師の会総会	TKPガーデンシティ広島駅前大橋ホール	小武家 暁子	34人
3	7月8日(金) 20:00～	第3回 ルピナスの会	藤沢市医師会館	亀津 絵里	38人
4	7月22日(金) 19:00～	織姫の会	ヒッコリーシーサイドカフェ(福岡市)	田中 真紀	4人
5	8月27日(土) 14:00～	滋賀県医師会男女共同参画推進懇談会	滋賀県医師会(WEB)	木築 野百合	22人
6	10月1日(土) 14:00～	藤田医科大学ジョイフル講演会	藤田医科大学(ハイブリッド形式)	佐々木ひと美	
7	10月15日(土) 19:00～	第1回 磯子区女医会	パレ・ド・バルブ(横浜市)	岡澤 ひろみ	
8	10月22日(土) 13:00～	昭和区医師会女性医師の会「ハナミズキの会 sky-joy」	昭和区休日急病診療所	斉城 洋子	
9					
10					
11					
12					
合計					135人

# 女性医師バンク 実績報告

令和4年3月末日時点

## <求職者登録状況>

### ■新規求職仮登録

求職仮登録	4月	5月	6月	7月	8月	9月	10月	11月	12月	1月	2月	3月	計	平均
平成28年度	7	2	7	2	0	0	7	4	5	2	9	26	71	5.9
平成29年度	18	24	35	16	16	27	20	21	16	35	37	34	299	24.9
平成30年度	44	46	43	42	39	41	50	31	50	37	49	38	510	42.5
令和元年度	34	34	52	34	46	35	46	36	42	52	45	31	487	40.6
令和2年度	11	46	46	41	56	47	49	33	48	47	51	65	540	45.0
令和3年度	55	37	76	42	72	63	44	38	44	56	38	60	625	52.1
昨対	500%	80%	165%	102%	129%	134%	90%	115%	92%	119%	75%	92%	116%	

### ■新規求職本登録

求職本登録数	4月	5月	6月	7月	8月	9月	10月	11月	12月	1月	2月	3月	計	平均
平成28年度	7	2	7	2	2	0	7	2	5	2	9	6	51	4.3
平成29年度	7	13	16	9	10	16	10	10	5	20	24	23	163	13.6
平成30年度	24	33	35	22	18	18	30	24	26	20	26	25	301	25.1
令和元年度	23	19	19	28	15	24	25	13	36	35	22	24	283	23.6
令和2年度	4	26	31	31	15	34	26	20	19	27	28	33	294	24.5
令和3年度	38	34	78	25	41	38	27	31	30	24	27	38	431	35.9
昨対	950%	131%	252%	81%	273%	112%	104%	155%	158%	89%	96%	115%	147%	

## <求人施設登録状況>

### ■新規施設登録数

施設登録数	4月	5月	6月	7月	8月	9月	10月	11月	12月	1月	2月	3月	計	平均
平成28年度	6	9	4	4	7	2	18	103	496	61	230	69	1009	84.1
平成29年度	74	364	165	70	41	43	45	28	23	275	143	70	1341	111.8
平成30年度	50	66	86	39	37	39	37	27	32	37	51	24	525	43.8
令和元年度	30	52	417	77	57	38	42	42	56	46	32	26	915	76.3
令和2年度	11	18	32	22	33	19	36	16	32	26	36	170	451	37.6
令和3年度	171	46	53	34	52	51	71	43	43	42	39	70	715	59.6
昨対	1555%	256%	166%	155%	158%	268%	197%	269%	134%	162%	108%	41%	159%	

## <就業成立状況>

### ■就業成立数

成立数	4月	5月	6月	7月	8月	9月	10月	11月	12月	1月	2月	3月	合計	平均
平成28年度	3	2	10	2	4	1	4	14	4	10	10	14	78	6.5
平成29年度	5	7	13	10	6	17	16	15	16	7	12	15	139	11.6
平成30年度	11	10	17	29	17	10	16	17	11	20	20	26	204	17.0
令和元年度	21	17	20	26	13	20	12	22	20	25	26	37	259	21.6
令和2年度	6	11	23	38	44	62	100	53	30	44	25	48	484	40.3
令和3年度	33	39	113	87	126	52	56	30	24	26	133	124	843	70.3
昨対	550%	355%	491%	229%	286%	84%	56%	57%	80%	59%	532%	258%	174%	

### ★成立内訳（常勤）

常勤成立数	4月	5月	6月	7月	8月	9月	10月	11月	12月	1月	2月	3月	合計	平均
令和元年度	0	2	2	1	2	2	0	3	0	3	3	3	21	1.8
令和2年度	0	0	3	2	0	1	0	1	2	3	1	0	13	1.1
令和3年度	0	1	1	0	1	2	1	4	2	0	0	1	13	1.1

### ★成立内訳（非常勤）

非常勤成立数	4月	5月	6月	7月	8月	9月	10月	11月	12月	1月	2月	3月	合計	平均
令和元年度	14	12	11	17	9	12	8	14	13	17	23	23	173	14.4
令和2年度	6	10	13	18	16	11	13	17	17	11	12	22	166	13.8
令和3年度	18	18	75	61	42	10	11	18	18	12	11	32	326	27.2

### ★成立内訳（スポット）

スポット成立数	4月	5月	6月	7月	8月	9月	10月	11月	12月	1月	2月	3月	合計	平均
令和元年度	7	3	5	8	2	6	3	5	7	5	0	11	62	5.2
令和2年度	0	1	7	18	28	50	87	35	11	30	12	26	305	25.4
令和3年度	15	20	37	26	83	40	44	8	4	14	122	91	504	42.0

# 女性医師バンク 実績 (H18-R3年度)

※数値はすべて実数となります。

		求職者			求人施設		
		A	B	C	A	B	C
		本登録数	成立数	紹介数	本登録数	成立数	紹介数
<b>全国合計</b>		<b>2295</b>	<b>931</b>	<b>1319</b>	<b>6,224</b>	<b>869</b>	<b>1,104</b>
01	北海道	25	12	19	181	15	21
02	青森県	7	4	4	26	5	6
03	岩手県	2	1	2	29	2	2
04	宮城県	20	9	11	71	9	10
05	秋田県	1	0	0	16	0	0
06	山形県	5	1	2	18	2	2
07	福島県	11	1	5	54	1	2
北海道・東北 ブロック計		71	28	43	395	34	43
08	茨城県	11	3	5	89	2	4
09	栃木県	16	7	8	69	6	9
10	群馬県	10	2	3	51	3	4
11	埼玉県	61	16	26	420	24	32
12	千葉県	80	25	41	344	28	37
13	東京都	824	413	579	1,255	327	407
14	神奈川県	197	74	100	607	76	108
15	新潟県	9	2	5	53	2	4
16	富山県	4	0	1	32	1	2
17	石川県	7	1	3	24	1	1
18	福井県	1	1	2	24	0	0
19	山梨県	8	3	4	22	2	3
20	長野県	13	2	3	56	2	2
21	岐阜県	16	9	10	49	5	7
22	静岡県	35	10	19	187	10	13
23	愛知県	117	43	69	329	51	66
24	三重県	9	0	1	44	1	1
25	滋賀県	12	3	5	36	3	5
26	京都府	47	18	26	109	20	24
27	大阪府	197	89	114	576	98	117
28	兵庫県	128	50	64	267	41	56
29	奈良県	8	3	3	41	3	5
30	和歌山県	6	2	5	34	0	0
31	鳥取県	2	1	2	16	1	1
32	島根県	1	1	0	17	0	0
33	岡山県	24	7	8	91	5	5
34	広島県	53	25	36	170	28	31
35	山口県	7	6	6	43	5	5
36	徳島県	9	5	7	24	4	4
37	香川県	14	5	8	54	5	6
38	愛媛県	15	9	11	46	9	9
39	高知県	4	1	3	31	1	3
40	福岡県	89	40	59	276	42	56
41	佐賀県	10	3	3	46	4	4
42	長崎県	13	4	6	44	2	3
43	熊本県	9	2	5	74	3	5
44	大分県	6	3	3	56	3	3
45	宮崎県	4	1	2	34	1	1
46	鹿児島県	12	13	14	48	15	14
47	沖縄県	5	1	6	41	1	4
住所不明		131	0	1	3	0	0

※全国合計には住所不明の求職者131名を含む

※求職、求人成立数は、実数カウントのため、差がある場合があります。

※紹介数については、面談が決まり紹介状を発行した数であり、コーディネーターが求職者に施設を紹介した数ではありません。

都道府県別実績一覧（件数ベース） ※令和4年7月31日までのデータ

都道府県 医師会	求職者本登録数 (平成19年1月29日 ～令和4年7月31日)			成立数(令和3年8月2日～令和4年7月31日)											新型コロナ接種			独自医師バ ンクの有無	
	女性	男性		常勤				非常勤				スポット			女性	男性			
				女性	男性		女性	男性		女性	男性		女性	男性					
1 北海道	25	25		1	1					1	1								○
2 青森	7	7																	
3 岩手	2	1	1																
4 宮城	20	19	1																○
5 秋田	1	1																	○
6 山形	5	5																	
7 福島	11	11																	
北海道・東北 ブロック計	71	69	2	1	1					1	1								3
8 茨城	11	11		1	1					1	1								
9 栃木	16	16		2	2	1	1					1	1						
10 群馬	10	9	1																
11 埼玉	61	57	4	13	13					1	1		12	12		4	4		○
12 千葉	80	77	3	8	8	2	2			4	4		2	2					
13 東京	824	802	22	510	462	48	8	6	2	82	82		420	374	46	199	176	23	
14 神奈川	198	193	5	55	55					16	16		39	39		8	8		
15 新潟	9	9		1	1					1	1								○
16 富山	4	4																	
17 石川	7	7																	○
18 福井	1	1		2	2					1	1		1	1					
19 山梨	8	8		1	1								1	1					
20 長野	13	13																	
21 岐阜	15	15		5	5	1	1			4	4								○
22 静岡	35	35		11	11					3	3		8	8		7	7		
23 愛知	118	117	1	21	20	1	1	1		20	19	1							○
24 三重	9	9																	
25 滋賀	12	12																	
26 京都	47	45	2	9	9	1	1			8	8								○
27 大阪	198	190	8	27	27	1	1			17	17		9	9		6	6		○
28 兵庫	128	125	3	23	23	2	2			12	12		9	9		3	3		○
29 奈良	8	7	1	1	1					1	1								
30 和歌山	6	6																	
31 鳥取	2	2																	
32 島根	1	1																	
33 岡山	24	24																	○
34 広島	53	52	1	11	10	1				5	4	1	6	6					
35 山口	7	7		1	1	1	1												○
36 徳島	9	9																	○
37 香川	14	13	1																○
38 愛媛	15	15		5	5	1	1			2	2		2	2					○
39 高知	4	4		1	1					1	1								○
40 福岡	89	87	2	4	4	1	1			3	3								○
41 佐賀	10	9	1																
42 長崎	13	13																	
43 熊本	9	9																	
44 大分	6	6		1	1					1	1								
45 宮崎	4	3	1																○
46 鹿児島	12	12																	○
47 沖縄	5	5																	○
全国合計	2,166	2,108	58	714	664	50	20	18	2	184	182	2	510	464	46	227	204	23	21

※所属都道府県不明者  
131名

※嘱託産業医は非常勤、専属産業医は常勤としてカウント(嘱託5人、専属2人)  
※静岡県職種不明1はスポットとしてカウント  
※成立数は新型コロナ接種も含まれた件数

都道府県別実績一覧（人数ベース） ※令和4年7月31日までのデータ

都道府県 医師会	求職者本登録数 (平成19年1月29日 ～令和4年7月31日)			成立数(令和3年8月2日～令和4年7月31日)												新型コロナ接種			独自医師バ ンクの有無
	女性	男性		常勤				非常勤				スポット				女性	男性		
				女性	男性		女性	男性		女性	男性		女性	男性					
1 北海道	25	25		1	1					1	1								○
2 青森	7	7																	
3 岩手	2	1	1																
4 宮城	20	19	1																○
5 秋田	1	1																	○
6 山形	5	5																	
7 福島	11	11																	
北海道・東北 ブロック計	71	69	2	1	1					1	1								3
8 茨城	11	11		1	1					1	1								
9 栃木	16	16		2	2	1	1					1	1						
# 群馬	10	9	1																
# 埼玉	61	57	4	5	5					1	1	4	4	1	1				○
# 千葉	80	77	3	6	6	2	2			3	3	1	1						
# 東京	824	802	22	165	157	8	8	6	2	67	67	90	90	44	40	4			
# 神奈川	198	193	5	26	26					16	16	10	10	4	4				
# 新潟	9	9		1	1					1	1								○
# 富山	4	4																	
# 石川	7	7																	○
# 福井	1	1		1	1					1	1								
# 山梨	8	8		1	1							1	1						
# 長野	13	13																	
# 岐阜	15	15		4	4	1	1			3	3								○
# 静岡	35	35		5	5					3	3	2	2	1	1				
# 愛知	118	117	1	15	14	1	1	1		14	13	1							○
# 三重	9	9																	
# 滋賀	12	12																	
# 京都	47	45	2	8	8	1	1			7	7								○
# 大阪	198	190	8	23	23	1	1			17	17	5	5	3	3				○
# 兵庫	128	125	3	13	13	2	2			10	10	1	1	1	1				○
# 奈良	8	7	1	1	1					1	1								
# 和歌山	6	6																	
# 鳥取	2	2																	
# 島根	1	1																	
# 岡山	24	24																	○
# 広島	53	52	1	6	5	1				5	4	1	1	1					
# 山口	7	7		1	1	1	1												○
# 徳島	9	9																	○
# 香川	14	13	1																○
# 愛媛	15	15		3	3	1	1			2	2								○
# 高知	4	4		1	1					1	1								○
# 福岡	89	87	2	4	4	1	1			3	3								○
# 佐賀	10	9	1																
# 長崎	13	13																	
# 熊本	9	9																	
# 大分	6	6		1	1					1	1								
# 宮崎	4	3	1																○
# 鹿児島	12	12																	○
# 沖縄	5	5																	○
全国合計	2,166	2,108	58	294	284	10	20	18	2	158	156	2	116	116	0	54	50	4	21

※所属都道府県不明者  
131名

※複数の成立がある場合は常勤→非常勤→スポット→新型コロナの順で最初に該当する種別にカウント  
 ※複数県での成立がある場合は所在地の都道府県でカウント  
 ※嘱託産業医は非常勤、専属産業医は常勤としてカウント(嘱託5人、専属2人)  
 ※静岡県職種不明1はスポットとしてカウント  
 ※成立数は新型コロナ接種も含まれた件数